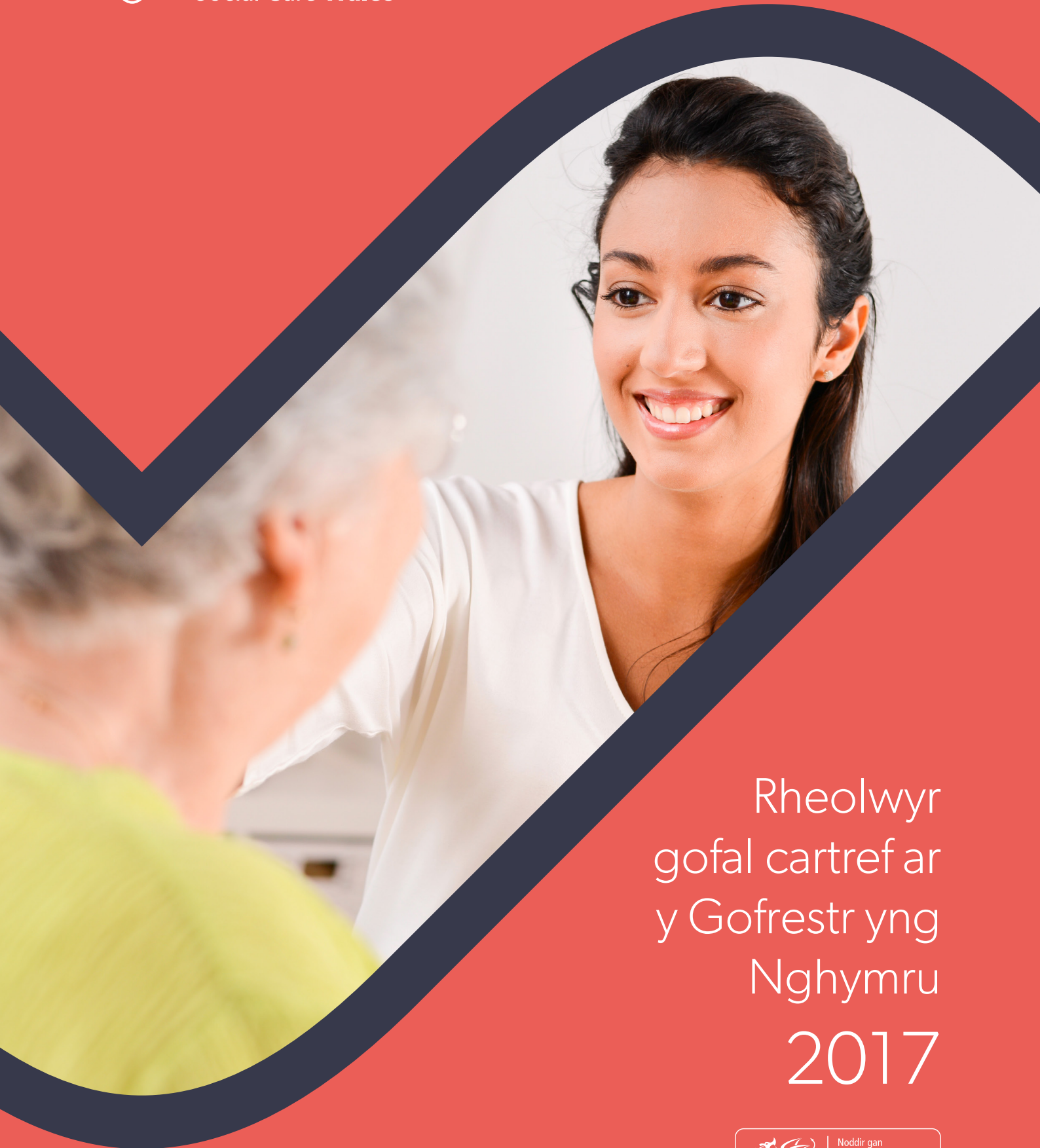




Gofal Cymdeithasol **Cymru**
Social Care **Wales**



Rheolwyr
gofal cartref ar
y Gofrestr yng
Nghymru
2017





Noddir gan
Lywodraeth Cymru
Sponsored by
Welsh Government



Gofal Cymdeithasol **Cymru**
Social Care **Wales**

Canllaw ac allwedd defnyddwyr


- Canllaw 'clicio a mynd' yw hwn sy'n eich galluogi i ddod o hyd i wybodaeth am destunau penodol yn gyflym ac yn uniongyrchol
- Mae'r dudalen gynnwys yn dangos beth mae pob adran o'r ddogfen yn ei gwmpasu. Cliciwch yr adran sydd ei heisiau arnoch, a byddwch yn mynd yn syth ati
- Trwy gydol y ddogfen, cliciwch ar unrhyw ddolen gyswllt at y wefan honno. Gallwch glicio ar y botwm  ar unrhyw adeg i fynd yn ôl at y dudalen gynnwys




mynd nôl
at y dechrau



mynd at
y dudalen gynnwys



mynd at
y dudalen flaenorol



mynd at
y dudalen nesaf



Cynnwys

1. Cyflwyniad	04
2. Crynodeb a negeseuon allweddol	04
3. Pwyntiau allweddol	05
4. Beth mae Gofal Cymdeithasol Cymru yn ei wneud?	05
5. Data a dadansoddi	07
5.1 Nifer y rheolwyr cofrestredig	07
5.2 Rheolwyr yn ymuno â'r gofrestr ac yn ei gadael	07
5.3 Gwybodaeth am gyflogaeth	09
5.4 Cymwysterau	18
5.5 Oedran a rhyw'r rheolwyr	23
5.6 Amrywiaeth a gallu ieithyddol Cymraeg y rheolwyr	25



1. Cyflwyniad

Dyma ein pedwerydd adroddiad ar reolwyr gofal cartref sy'n gweithio yng Nghymru. Bwriad ein adroddiadau yw gwneud sylwadau ar y data, a chraffu arno, a sicrhau bod crynodeb ohono ar gael i'r cyhoedd, er mwyn cael dealltwriaeth well o'r gweithlu.

Mae'r wybodaeth yn dod o Gofrestr Gweithwyr Gofal Cymdeithasol (y Gofrestr) sefydliad Gofal Cymdeithasol Cymru. Mae'r rheolwyr yn rhoi'r wybodaeth hon i ni wrth wneud cais i gofrestru, a phan fyddan nhw'n dweud wrthym am unrhyw newidiadau.

Ers 28 Chwefror 2014, mae'n rhaid i reolwyr gwasanaethau gofal cartref sy'n gweithio yng Nghymru fod yn gymwys ac wedi cofrestru gyda ni. Cafodd hyn ei gyflwyno gan reoliadau Llywodraeth Cymru¹.

Mae'r adroddiad hwn yn rhoi sylw i'r 633 o reolwyr ar y Gofrestr ar 1 Chwefror 2017, ac unrhyw newidiadau i'w cyflogaeth yn y flwyddyn ddiwethaf. Nid yw rheolwyr sy'n ymgeisio i fod ar y Gofrestr ar hyn o bryd yn cael eu cynnwys.

Nid oes angen i weithwyr gofal cartref gofrestru, felly nid ydynt yn cael eu cynnwys yn yr adroddiad hwn.

2. Crynodeb

Mae nifer y rheolwyr ar y Gofrestr wedi cynyddu am y bedwaredd flwyddyn yn olynol. Er mai cynnydd o 2.5 y cant yn unig yw hwn, mae'n awgrymu bod y Gofrestr yn sefydlog. Hefyd, mae trosiant wedi gostwng o 15.1 y cant i 14.1 y cant.

Mae canran y rheolwyr sydd wedi bod yn eu swyddi am dros 5 mlynedd wedi gostwng o un flwyddyn i'r llall ers 2014, o 55.3 y cant i 47.7 y cant, ac mae'r ganran ar gyfer aros yn y swydd am 5 mlynedd neu lai wedi cynyddu o 44.7 y cant i 52.3 y cant yn yr un cyfnod.

Un peth sy'n peri pryder yw bod bron i hanner y rheolwyr sy'n ymuno â'r gofrestr wedi bod yn y swydd am dros flwyddyn heb gofrestru. Gall hyn awgrymu nad oedd y rheolwr neu'r cyflogwr yn ymwybodol o'r gofynion cofrestru, a bod angen i ni gyfathrebu'r neges hon i'r cyflogwyr perthnasol. Hefyd, gall fod oherwydd nad oedd gan y rheolwr y cymhwyster gofynnol, a'r unig ffordd o gyflawni hyn yw wrth wneud swydd rheolwr.

Mae gan bob rheolwr gofal cartref gymhwyster perthnasol, ac, erbyn hyn, mae gan bron i un rheolwr ym mhob tri Ddiploma Lefel 5 mewn Arwain ar gyfer Gwasanaethau Gofal Cymdeithasol (Rheoli Oedolion), sef y cymhwyster cyfredol sy'n galluogi rheolwyr i gofrestru. Dyma'r tro cyntaf i'r cymhwyster hwn gael ei ddal gan y gyfran uchaf o reolwyr ar y Gofrestr.

1. Offerynnau Statudol Cymru 2013 Rhif 225 (W.30) Gofal Cymdeithasol Cymru, Rheoliadau Asiantaethau Gofal Cartref (Cymru) (Diwygio).



3. Pwyntiau allweddol a thueddiadau

- Mae **633 o reolwyr ar y Gofrestr**, sydd wedi cynyddu o 618 y llynedd.
- **Ymunodd 102 o reolwyr â'r Gofrestr**. Mae hyn yn cynnwys 49 oedd yn hwyr yn cofrestru, gan eu bod wedi cymhwyso eisoes, ac wedi bod yn gweithio yn eu swyddi presennol dros flwyddyn yn ôl.
- **Gadawodd 87 o reolwyr y Gofrestr**. Mae hyn yn drosiant o 14.1 y cant.
- **430 o wasanaethau cofrestredig**, oedd yn cynnwys 25 asiantaeth byw â chymorth a 405 asiantaeth gofal cartref.
- Mae rhai gwasanaethau sydd **heb reolwr yn gofrestredig** â Gofal Cymdeithasol Cymru, gan gynnwys 13 lle mae swydd y rheolwr yn wag ar hyn o bryd.
- Roedd **106 o reolwyr yn hunangyflogedig**, ac yn berchnogion-reolwyr, yn ddarparwyr neu'n gyfarwyddwyr gofal.
- Roedd **59.7 y cant o reolwyr yn gweithio yn y sector preifat**, sy'n is na'r llynedd. Mae'r ganran a gyflogir yn y trydydd sector wedi parhau i gynyddu i 25.9 y cant (23 y cant yn 2016).
- Roedd **28.5 y cant wedi bod yn gweithio yn eu swyddi presennol am lai na dwy flynedd**, ac roedd 27.9 y cant wedi gweithio yn eu swyddi presennol am dros ddeng mlynedd.
- **Oedran cyfartalog y rheolwyr oedd 49**.
- Mae'r **gymhareb rheolwyr benywaidd i wrywaidd** wedi aros yn sefydlog ar tua **4:1**.
- Nododd **34.3 y cant eu bod yn rhugl yn y Gymraeg, neu fod rhywfaint o allu ieithyddol Cymraeg ganddynt**, sy'n gynydd o 1.1 y cant. Roedd 65.7 y cant o reolwyr yn meddu ar ddim sgiliau Cymraeg.

4. Beth mae Gofal Cymdeithasol Cymru yn ei wneud?

Mae Gofal Cymdeithasol Cymru wedi gweithio gydag ystod o bartneriaid er mwyn datblygu cynllun pum mlynedd ar gyfer gofal a chymorth yn y cartref. Mae'r cynllun hwn yn seiliedig ar lawer o dystiolaeth, gan gynnwys adolygiadau, adroddiadau ac ymchwil, sy'n rhoi meysydd gwaith eglur i ni eu hystyried er mwyn ein helpu i wella gofal cartref yng Nghymru.

Y peth cyntaf sydd angen i ni ei wneud yw gweithio gyda'n partneriaid er mwyn datblygu cynllun gweithredu sy'n amlinellu'r hyn sydd angen ei wneud. Byddwn yn cydweithio â'r byrddau partneriaeth rhanbarthol, a sefydlwyd trwy *Ddeddf Gwasanaethau Cymdeithasol a Llesiant (Cymru) 2014*, er mwyn gwneud hyn.



Beth arall fydd Gofal Cymdeithasol Cymru yn ei wneud?

Mae recriwtio a chadw staff yn anodd mewn sawl maes gofal cymdeithasol, ac mae'n bryder mawr i reolwyr gofal cartref. Byddwn yn datblygu Fframwaith Gyrfaoedd, Recriwtio a Chadw Staff ar gyfer gofal cymdeithasol, sy'n cynnwys gofal cartref. Bydd y fframwaith yn gwneud y canlynol:

- canolbwyntio ar recriwtio, ymsefydlu a datblygu parhaus sy'n seiliedig ar werthoedd;
- cynorthwyo cyflogwyr i ddarganfod a chadw gweithwyr sydd â'r wybodaeth, y sgiliau a'r gwerthoedd i gyflwyno gofal o ansawdd uchel; ac
- annog datblygiad proffesiynol parhaus ar gyfer y rhai sy'n gweithio ym maes gofal cymdeithasol eisoes.

Byddwn yn ymgynghori ar ddrafft o fframwaith yn ystod 2017.

Gall y gweithlu gofal cartref gofrestru â ni o 2018 ymlaen, a bydd angen iddynt wneud hynny erbyn Ebrill 2020. Rydym yn cynllunio ystod o waith er mwyn cynorthwyo gweithwyr cymorth a rheolwyr i wneud cofrestru'n brofiad cadarnhaol. Mae hyn yn cynnwys:

- canfod beth yw'r ffordd orau o gyfathrebu â'r gweithlu gofal cartref;
- darparu gwybodaeth am gofrestru i reolwyr a gweithwyr;
- deall y wybodaeth a'r sgiliau sydd eu hangen ar weithwyr gofal cartref; ac
- datblygu adnoddau dysgu er mwyn helpu pobl i ddeall y *Côd Ymarfer Proffesiynol Gofal Cymdeithasol* (y Côd).

Byddwn yn ymgynghori ar y gofynion cofrestru yn ystod 2017.

Nod y rhaglen *Camu ymlaen i reoli* yw rhoi'r wybodaeth a'r ddealltwriaeth sydd eu hangen ar weithwyr gofal cymdeithasol er mwyn symud i rolau rheoli. Yn dilyn cynllun peilot llwyddiannus, rydym yn bwriadu ymestyn y rhaglen dros Gymru gyfan, mewn partneriaeth â Phrifysgol De Cymru.

Mae *Camau cyntaf mewn rheoli* yn adnodd sy'n rhoi cymorth i'r rheiny sy'n newydd i'r byd rheoli. Mae'n cydfynd â'r Côd ac arweiniad ymarfer i reolwyr. Cafodd ei adolygu, a bydd yn cael ei ddiweddarau cyn hir.

Byddwn yn parhau i gynnig fforymau i reolwyr cofrestredig ledled Cymru. Gwahoddir rheolwyr i'n helpu i drefnu'r wyth o ddigwyddiadau rhanbarthol, lle gall reolwyr ddiweddarau eu gwybodaeth, a rhannu gwybodaeth a syniadau.



5. Data a dadansoddi

Rydym yn rhannu ac yn derbyn data â/gan reoleiddiwr y gwasanaeth Arolygiaeth Gofal a Gwasanaethau Cymdeithasol Cymru (AGGCC), ac mae hyn yn ein helpu i gael rhagor o wybodaeth am y sector a'r symud rhwng swyddi. Maent yn gweithredu dros reolwyr nad ydynt wedi cofrestru gyda ni yn ôl yr angen.

- Cofrestrwyd 430 o wasanaethau gofal cartref ag AGGCC, gan gynnwys 25 o asiantaethau byw â chymorth a 405 o asiantaethau gofal cartref.

5.1 Nifer y rheolwyr cofrestredig

- Mae 633 o reolwyr yn gofrestredig.
- Ar hyn o bryd, mae 605 wedi'u cyflogi ym maes gofal cartref.
- Roedd 16 yn rheoli mwy nag un gwasanaeth gofal cartref.
- Roedd 28 o reolwyr nad oeddent yn gweithio ym maes gofal cartref ar hyn o bryd, neu nid oedd eu swydd yn hysbys.

5.2 Rheolwyr yn ymuno â'r Gofrestr ac yn ei gadael

Tabl 1: Rheolwyr yn ymuno â'r Gofrestr ac yn ei gadael

Trosiant	Nifer y rheolwyr
Nifer y rheolwyr yn adroddiad 2017	633
Nifer y rheolwyr yn gadael yn adroddiad 2017	87
Nifer y rheolwyr yn ymuno yn adroddiad 2017	102

- Yn y flwyddyn ddiwethaf, newidiodd tri rheolwr cartref gofal eu rôl ar y gofrestr i reolwr gofal cartref, a newidiodd naw rheolwr gofal cartref i fod yn rheolwyr mewn cartrefi gofal i oedolion. O'r 618 o reolwyr gofal cartref, roedd 24 ohonynt yn gweithio mewn lleoliad cartref gofal i oedolion yn ogystal, ac roeddent yn gofrestredig dan y ddwy rôl.
- Ar y cyfan, roedd cynnydd o 15 o reolwyr ar y Gofrestr.



Tabl 2: Rhesymau'r rheolwyr gofal cartref dros gofrestru

Rheswm dros gofrestru eleni	Nifer y rheolwyr 2016-17	Canran o reolwyr 2016-17
Hwyr yn cofrestru. Wedi cofrestru am y tro cyntaf fel rheolwr gofal cartref yn y flwyddyn ddiwethaf, ond wedi dechrau'r swydd dros flwyddyn yn ôl.	49	48.0%
Wedi cymhwyso a chofrestru yn y flwyddyn ddiwethaf	25	24.5%
Wedi cofrestru am y tro cyntaf fel rheolwr gofal cartref. Wedi dechrau'r swydd yn y flwyddyn ddiwethaf.	22	21.6%
Wedi cofrestru yn flaenrol fel rheolwr cartref gofal i oedolion	3	2.9%
Wedi cofrestru yn flaenrol fel gweithiwr gofal cartref.	2	2.0%
Wedi cofrestru eisoes. Cofrestriad ychwanegol fel rheolwr gofal cartref	1	<1%
Cyfanswm	102	100%

- Cofrestrodd 102 o bobl fel rheolwyr gofal cartref, ac roedd hyn yn cynnwys 49 oedd yn hwyr yn cofrestru.
- Cofrestrodd bron i hanner y rheolwyr newydd (48 y cant) yn hwyr. Mae'r cyfanswm hwn wedi ei rannu dros nifer fawr o gyflogwyr, felly nid oes patrwm.



Tabl 3: Rhesymau'r rheolwyr gofal cartref dros adael y Gofrestr

Rheswm dros adael	Nifer y rheolwyr
Heb gynnal cofrestriad	51
Nid yw cofrestru'n un o ofynion y swydd bresennol	12
Wedi newid cofrestriad i fod yn rheolwr cartref gofal i oedolion	9
Ymddeol	5
Yn ddi-waith ar hyn o bryd	2
Ddim yn gweithio ym maes gofal cymdeithasol mwyach	2
Arall	2
Wedi newid cofrestriad i fod yn weithiwr gofal plant preswyl	1
Wedi marw	1
Wedi ei ddileu yn sgil gweithdrefnau Addasrwydd i Ymarfer	1
Wedi ei wahardd	1
Cyfanswm	87

- Y trosiant ar gyfer rheolwyr gofal cartref cofrestredig yn y flwyddyn ddiwethaf oedd 14.1 y cant.
- Roedd y 87 a adawodd y Gofrestr fel rheolwr gofal cartref yn cynnwys naw a arhosodd yn gofrestredig ond a symudodd i rôl rheolwr cartref gofal i oedolion.

5.3 Gwybodaeth am gyflogaeth

Tabl 4: Cyflogaeth y rheolwyr

Cyflogaeth y rheolwyr	Nifer	Canran
Cyflogedig ym maes gofal cymdeithasol	491	77.6%
Hunangyflogedig ym maes gofal cymdeithasol	106	16.7%
Ddim yn gweithio ym maes gofal cartref ar hyn o bryd	28	4.4%
Cyflogedig ym maes gofal cymdeithasol gan asiantaeth	8	1.3%
Cyfanswm	633	100%

- Roedd 28 o reolwyr nad oeddent yn gweithio ym maes gofal cartref ar hyn o bryd, neu nid oedd eu swydd yn hysbys.
- Roedd gan 16 ohonynt ail swydd mewn gwasanaeth gofal cartref. Mae'r tablau canlynol yn cynnwys yr 16 o ail swyddi, sy'n golygu 621 o swyddi i gyd.



Tabl 5: Math o waith rhwng 2014 a 2017

Math o waith	2014		2015		2016		2017	
	Nifer y rheolwyr	Canran y rheolwyr	Nifer y rheolwyr	Canran y rheolwyr	Nifer y rheolwyr	Canran y rheolwyr	Nifer y rheolwyr	Canran y rheolwyr
Cyflogedig ym maes gofal cymdeithasol	431	83.5%	486	81.1%	486	78.6%	491	77.6%
Hunangyflogedig ym maes gofal cymdeithasol	72	14.0%	103	17.2%	107	17.3%	106	16.7%
Ddim yn gweithio ym maes gofal cartref ar hyn o bryd	7	1.4%	4	0.7%	22	3.6%	28	4.4%
Cyflogedig ym maes gofal cymdeithasol gan asiantaeth	6	1.2%	6	1.0%	3	0.5%	8	1.3%
Cyfanswm	516	100%	599	100%	618	100%	633	100%

Tabl 6: Cyflogaeth y rheolwyr yn ôl sector

Sector	Nifer y rheolwyr	Canran y rheolwyr
Preifat	371	59.7%
Trydydd sector	161	25.9%
Awdurdod lleol – gwasanaethau cymdeithasol	86	13.8%
Iechyd	2	0.3%
Addysg uwch/bellach	1	0.2%
Cyfanswm	621	100%

- Bob blwyddyn ers 2014, mae canran y rheolwyr a gyflogir yn y trydydd sector wedi cynyddu, ac mae'r ganran a gyflogir yn y sector awdurdodau lleol wedi gostwng.
- Roedd 59.7 y cant o reolwyr yn gweithio yn y sector preifat, sydd wedi lleihau 2.6 y cant ers y llynedd.
- Roedd 25.9 y cant yn gweithio yn y trydydd sector, sydd wedi cynyddu 2.9 y cant.

Tabl 7: Canran y rheolwyr a gyflogir ym mhob sector rhwng 2014 a 2017

Sector	2014	2015	2016	2017
Preifat	60.3%	62.0%	62.3%	59.7%
Trydydd sector	19.1%	21.4%	23.0%	25.9%
Awdurdod lleol – gwasanaethau cymdeithasol	19.8%	16.3%	14.2%	13.8%
Iechyd	0.0%	0.0%	0.3%	0.3%
Addysg uwch/bellach	0.4%	0.2%	0.2%	0.2%
Awdurdod lleol - arall	0.4%	0.2%	0.0%	0.0%
Cyfanswm	100%	100%	100%	100%



Tabl 8: Teitlau swyddi rheolwyr rhwng 2015 a 2017

Teitl y swydd	2015	2016	2017
Rheolwr/rheolwr gofal/rheolwr cofrestredig	308	327	355
Cyfarwyddwr/rheolwr gyfarwyddwr/pennaeth neu gyfarwyddwr gofal neu weithrediadau/prif swyddog	34	42	50
Rheolwr ardal, rhanbarthol neu Gymru	45	42	46
Rheolwr, cydlynnydd neu arweinydd tîm	31	29	27
Rheolwr a pherchennog	22	32	26
Rheolwr cangen	24	27	22
Rheolwr cynorthwyol neu ddirprwy reolwr	20	17	21
Rheolwr arall	13	21	17
Rheolwr neu gydlynnydd gofal a chymorth	31	10	10
Perchennog/darparwr/unigolyn cyfrifol	14	12	9
Cydlynnydd, rheolwr neu gyfarwyddwr cymunedol	10	8	7
Rheolwr dros dro	4	6	6
Rheolwr ail-alluogi	9	8	6
Rheolwr ac unigolyn cyfrifol	3	5	5
Arweinydd ymarfer	4	4	4
Rheolwr a chyfarwyddwr	15	4	3
Rheolwr, arweinydd neu gydlynnydd prosiect	4	4	3
Rheolwr contractau	8	5	2
Gweithiwr gofal	2	0	1
Nyrs	1	1	1
Metron	1	1	0
Cyfanswm	603	605	621

Dyma'r unig dabl yn y adroddiad nad yw'n cynnwys data ar gyfer 2014. Y rheswm am hyn yw bod y wybodaeth yn cael ei chategoreiddio mewn ffordd wahanol bryd hynny.

Mae'r rhan fwyaf o deitlau swyddi rheolwyr yn dangos eu bod yn gweithio fel rheolwr gwasanaeth. Mae'r amrywiaeth o deitlau swyddi gwahanol yn y sector yn golygu efallai bod pobl eraill yn rheoli gwasanaeth. Hefyd, gall hyn adlewyrchu'r mathau gwahanol o wasanaeth sy'n cael eu cofrestru fel gwasanaethau gofal cartref. Mae asiantaethau'n cynnig ystod o wasanaethau, o gymorth arbenigol ar gyfer pobl sydd ag anableddau dysgu i wasanaethau mwy generig.



“Mae rhai yn darparu gwasanaethau tai â chymorth penodol, ac mae eraill yn darparu gofal mewn amrywiaeth o wasanaethau, mewn trefniadau prynu ‘bloc’ neu ‘sbot’. Mae rhai asiantaethau yn asiantaethau nyrso hefyd” (AGGCC, 2016 – *Uwchben a Thu Hwnt*²)

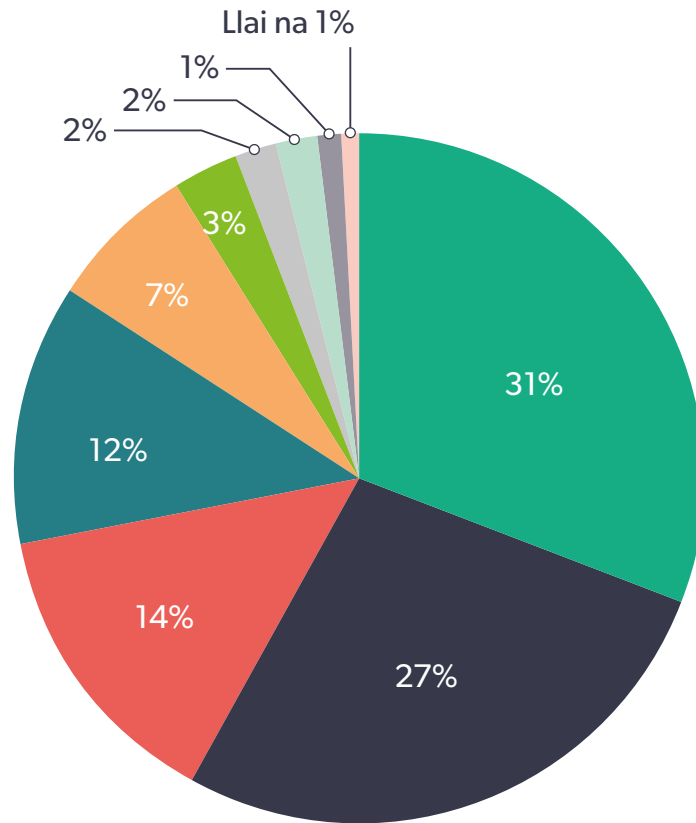
Tabl 9: Gyda phwy mae rheolwyr gofal cartref yn gweithio?

Categori unigol	Nifer y rolau rheolwr
Anabledau dysgu	77
Iechyd meddwl	17
Plant a theuluoedd	5
Anabledau corfforol	3
Arall	15
Cyfanswm	117

Cyfuniadau o gategoriâu	Nifer y rolau rheolwr
Pobl hŷn (gan gynnwys anabledau dysgu, iechyd meddwl, anabledau corfforol)	195
Oedolion a phobl hŷn (gan gynnwys anabledau dysgu, iechyd meddwl, anabledau corfforol)	165
Oedolion (gan gynnwys anabledau dysgu, iechyd meddwl, anabledau corfforol)	85
Plant, oedolion a phobl hŷn	45
Plant (gan gynnwys anabledau dysgu, anabledau corfforol, iechyd meddwl)	14
Cyfanswm	504



Ffigur 1



- Pobl hŷn (gan gynnwys anableddau dysgu, iechyd meddwl, anableddau corfforol)
- Oedolion a phobl hŷn (gan gynnwys anableddau dysgu, iechyd meddwl, anableddau corfforol)
- Oedolion (gan gynnwys anableddau dysgu, iechyd meddwl, anableddau corfforol)
- Anableddau dysgu
- Plant, oedolion a phobl hŷn
- Iechyd meddwl
- Arall
- Plant (gan gynnwys anableddau dysgu, anableddau corfforol, iechyd meddwl)
- Plant a theuluoedd
- Anableddau corfforol

- Mae rheolwyr yn dweud wrthym ba grwpiau o bobl maen nhw'n gweithio â nhw yn eu swyddi, ac mae'r rhan fwyaf yn amlygu mwy nag un grŵp. Pobl hŷn oedd y grŵp mwyaf, a dywedodd llai na 11 y cant eu bod yn gweithio gyda phlant.
- Roedd 37 o reolwyr yn gweithio i wasanaeth tai â chymorth gydag ystod o oedolion.

Tabl 10: Nifer y gwasanaethau a rheolwyr cofrestredig sy'n gweithio ym mhob awdurdod unedol yng Nghymru (gan gynnwys 16 o ail swyddi sydd gan reolwyr)

Awdurdod Unedol	Gwasanaethau sydd wedi cofrestru ag AGGCC (Asiantae-th)	Gwasanaethau sydd wedi cofrestru ag AGGCC (tai â chymorth)	Cyfanswm y gwasanaethau sydd wedi cofrestru ag AGGCC	Nifer rolau rheolwyr sydd wedi cofrestru â Gofal Cymdeithasol Cymru*	Gwahaniaeth yn nifer y rolau ers 2016
Blaenau Gwent	10	4	14	17	+2
Pen-y-bont ar Ogwr	18	0	18	36	+8
Caerffili	17	3	20	32	+2
Caerdydd	52	1	53	70	+9
Sir Gaerfyrddin	20	2	22	33	+3
Ceredigion	14	0	14	17	+2
Conwy	21	0	21	35	0
Sir Ddinbych	23	0	23	29	-2
Sir y Fflint	22	0	22	32	-3
Gwynedd	16	0	16	31	0
Ynys Môn	3	1	4	7	0
Merthyr Tudful	4	0	4	4	+1
Sir Fynwy	14	0	14	19	-2
Castell-nedd Port Talbot	14	1	15	12	-3
Casnewydd	14	1	15	23	0
Sir Benfro	22	0	22	29	-1
Powys	12	3	15	27	0
Rhondda Cynon Taf	16	4	20	32	0
Abertawe	33	4	37	58	-2
Torfaen	20	1	21	22	-5
Bro Morgannwg	17	0	17	20	-2
Wrecsam	22	0	22	26	+4
Y tu allan i Gymru	1	0	1	10	+5
Cyfanswm	405	25	430	621	+16

*Roedd 16 yn rheoli mwy nag un gwasanaeth gofal cartref, ac roedd 28 o reolwyr nad oeddent yn gweithio ym maes gofal cartref ar hyn o bryd, neu nid oedd eu swydd yn hysbys.



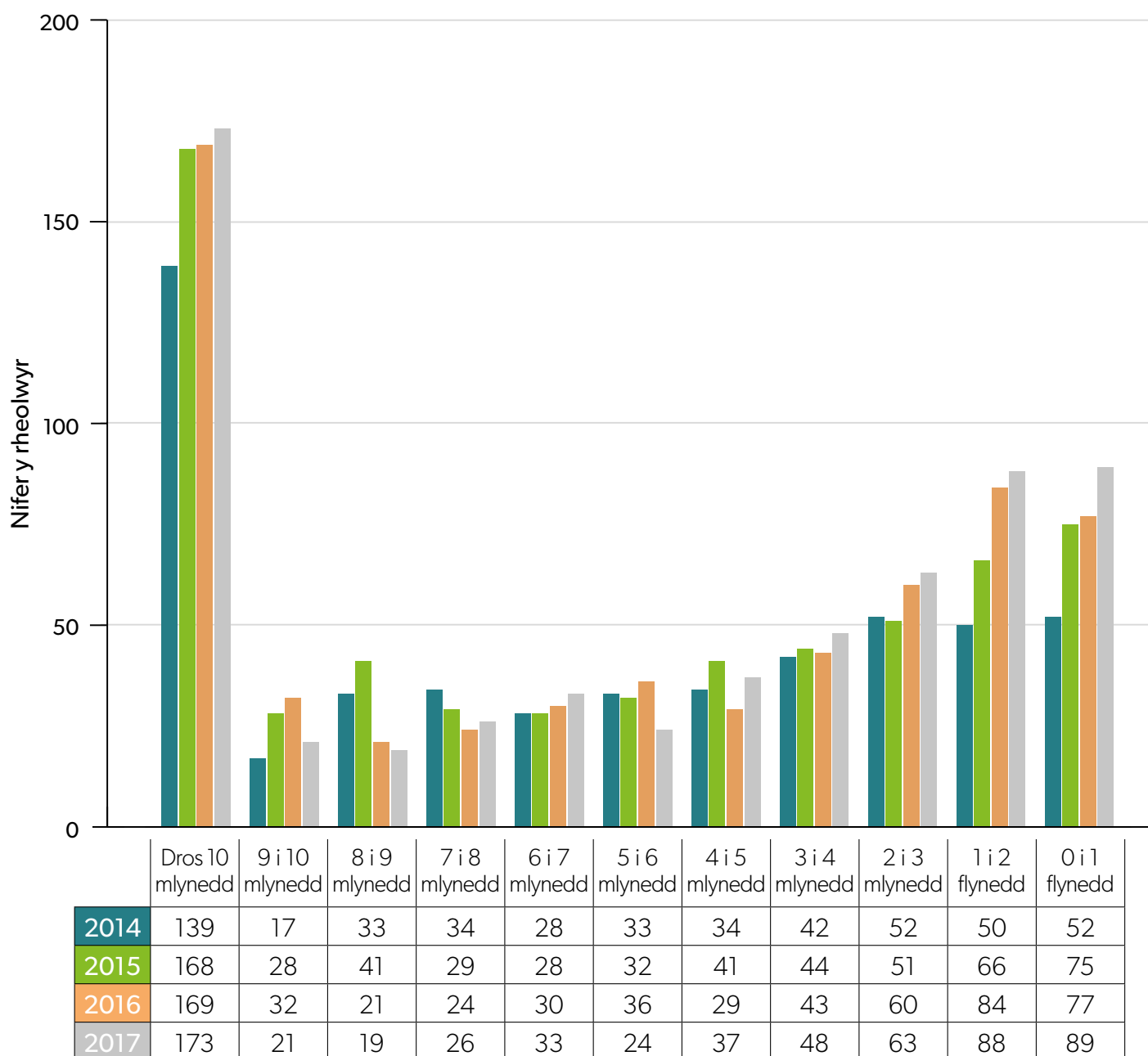
- Roedd naw yn fwy o reolwyr yn gweithio yng Nghaerdydd o gymharu â'r llynedd, ac wyth yn fwy ym Mhen-y-bont ar Ogwr. Roedd pump yn llai yn gweithio fel rheolwyr yn Nhorfaen.
- Castell-nedd Port Talbot yw'r unig awdurdod unedol lle mae nifer y rolau rheolwyr yn llai na nifer y gwasanaethau.
- Mae nifer y rheolwyr ym mhob awdurdod unedol yn cyd-fynd yn fras â phoblogaeth pob awdurdod. Er enghraifft, mae 11 y cant o boblogaeth Cymru yn byw yng Nghaerdydd, ac mae 11 y cant o'r rheolwyr cofrestredig yn cael eu cyflogi yng Nghaerdydd³.
- Mae rhai gwasanaethau heb reolwr sydd wedi cofrestru â Gofal Cymdeithasol Cymru, gan gynnwys 13 lle mae swydd y rheolwr yn wag ar hyn o bryd.

Tabl 11: Nifer o flynyddoedd y mae'r rheolwyr wedi bod yn eu swyddi presennol, rhwng 2014 a 2017

Blynyddoedd yn y swydd bresennol	2014		2015		2016		2017	
	Nifer y rheolwyr	Canran y rheolwyr	Nifer y rheolwyr	Canran y rheolwyr	Nifer y rheolwyr	Canran y rheolwyr	Nifer y rheolwyr	Canran y rheolwyr
Dros 10 mlynedd	139	27.0%	168	27.9%	169	27.9%	173	27.9%
9 i 10 mlynedd	17	3.3%	28	4.6%	32	5.3%	21	3.4%
8 i 9 mlynedd	33	6.4%	41	6.8%	21	3.5%	19	3.1%
7 i 8 mlynedd	34	6.6%	29	4.8%	24	4.0%	26	4.2%
6 i 7 mlynedd	28	5.4%	28	4.6%	30	5.0%	33	5.3%
5 i 6 mlynedd	33	6.4%	32	5.3%	36	6.0%	24	3.9%
4 i 5 mlynedd	34	6.6%	41	6.8%	29	4.8%	37	6.0%
3 i 4 mlynedd	42	8.2%	44	7.3%	43	7.1%	48	7.7%
2 i 3 mlynedd	52	10.1%	51	8.5%	60	9.9%	63	10.1%
1 i 2 flynedd	50	9.7%	66	10.9%	84	13.9%	88	14.2%
0 i 1 flynedd	52	10.1%	75	12.4%	77	12.7%	89	14.3%
Cyfanswm	514	100%	603	100%	605	100%	621	100%



Ffigwr 2



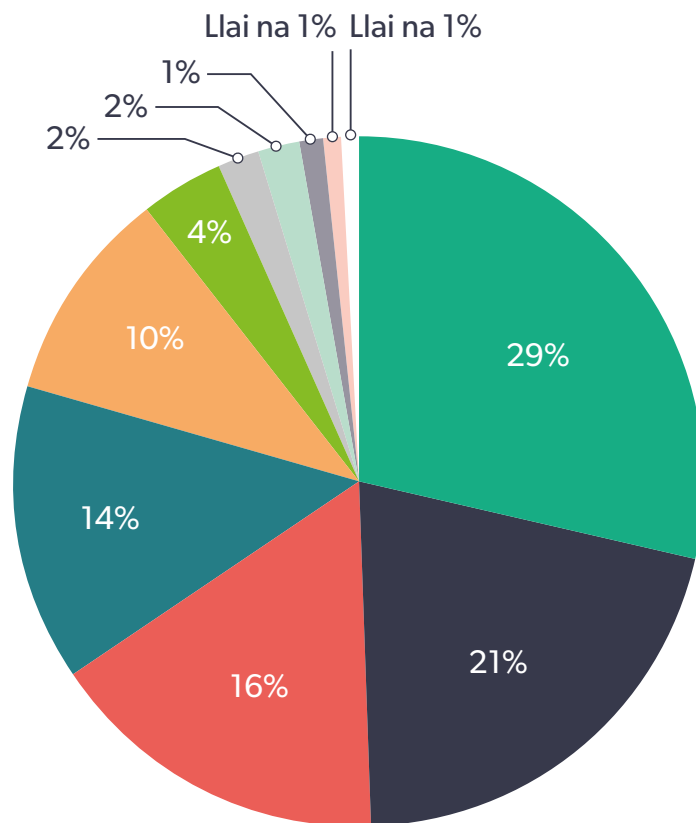
- Eleni, roedd 27.9 y cant o reolwyr wedi bod yn eu swyddi ers dros ddeng mlynedd.
- Bob blwyddyn, mae canran y rheolwyr sydd wedi bod yn eu swyddi presennol am ddwy flynedd neu lai wedi cynyddu, ac, ar hyn o bryd, mae ar 28.5 y cant.
- Yr awdurdodau unedol sydd â'r ganran uchaf o reolwyr sydd wedi bod yn eu swyddi presennol ers dros 10 mlynedd yw Torfaen (45.5 y cant), Sir Ddinbych (44.8 y cant) a Phen-y-bont ar Ogwr (44.4 y cant).














- Yr awdurdodau unedol sydd â'r ganran uchaf o reolwyr sydd wedi bod yn eu swyddi presennol am ddwy flynedd neu lai oedd Conwy (42.9 y cant), Abertawe (39.7 y cant) a Phowys (37 y cant).
- O'r rheolwyr sydd o dan 40 oed, roedd 37.4 y cant wedi bod yn eu swyddi presennol ers dros bum mlynedd, o gymharu â 50.6 y cant o'r rhai dros 40 oed. Roedd 23 y cant arall o'r rhai dan 40 oed wedi dechrau yn eu swyddi presennol yn y flwyddyn ddiwethaf, o gymharu â 11.8 y cant o'r rhai dros 40 oed.

5.4 Cymwysterau

Ffigwr 3: Cymwysterau'r rheolwyr



- | | |
|--|---|
|  LHSCS QCF Lefel 5 (Rheoli oedolion) |  Cymhwyster cyfwerth arall |
|  Dyfarniad Rheolwyr Cofrestredig NVQ |  Cymhwyster gwaith cymdeithasol (heb gymhwyster rheoli ychwanegol) |
|  NVQ 4 - Rheoli |  NVQ 4 mewn Gofal ac NVQ 4 mewn Rheoli |
|  NVQ 4 - Arwain a rheoli mewn owasanaeth gofal |  NVQ 4 mewn lechyd a gofal cymdeithasol ac NVQ 4 mewn Rheoli |
|  NVQ 4 -lechyd a gofal cymdeithasol (Oedolion) |  Diploma mewn Rheoli gofal cartref |
|  NVQ 4 mewn Gofal | |



- Mae gan yr holl reolwyr gofal cartref gymhwyster perthnasol, a, bellach, mae gan bron i un rheolwr ym mhob tri Ddiploma Lefel 5 mewn Arwain gwasanaethau iechyd a gofal cymdeithasol (Rheoli oedolion), sef y cymhwyster cyfredol sy'n galluogi rheolwyr i gofrestru. Mae gan 28.8 y cant o reolwyr y cymhwyster hwn.
- Dyma'r tro cyntaf i'r cymhwyster hwn gael ei ddal gan y gyfran fwyaf o reolwyr gofal cartref ar y Gofrestr. Roedd gan reolwyr eraill gymwysterau a dderbyniwyd yn flaenorol.



Tabl 12: Cymwysterau sydd gan reolwyr gofal cartref rhwng 2014 a 2017

Cymhwyster	2014		2015		2016		2017	
	Nifer y rheolwyr	Canran y rheolwyr	Nifer y rheolwyr	Canran y rheolwyr	Nifer y rheolwyr	Canran y rheolwyr	Nifer y rheolwyr	Canran y rheolwyr
QCF LHSCS Lefel 5 (Rheoli oedolion)	60	11.6%	96	16.0%	141	22.8%	182	28.8%
Dyfarniad rheolwyr cofrestredig NVQ	144	27.9%	159	26.5%	150	24.3%	135	21.3%
NVQ 4 mewn Rheoli	99	19.2%	108	18.0%	101	16.3%	98	15.5%
NVQ 4 mewn Arwain a rheoli gwasanaethau gofal	83	16.1%	96	16.0%	91	14.7%	87	13.7%
NVQ 4 mewn lechyd a gofal cymdeithasol (Oedolion)	67	13.0%	69	11.5%	69	11.2%	66	10.4%
NVQ 4 mewn Gofal	26	5.0%	24	4.0%	28	4.5%	25	3.9%
Cymhwyster cyfwerth arall	4	0.8%	16	2.7%	12	1.9%	15	2.4%
Cymhwyster gwaith cymdeithasol heb gymhwyster rheoli ychwanegol	19	3.7%	17	2.8%	15	2.4%	14	2.2%
NVQ 4 mewn Gofal a NVQ 4 mewn Rheoli	7	1.4%	8	1.3%	6	1.0%	7	1.1%
NVQ 4 mewn lechyd a gofal cymdeithasol a NVQ 4 mewn Rheoli	5	1.0%	5	0.8%	4	0.6%	3	0.5%
Diploma mewn Rheoli gofal cartref	2	0.4%	1	0.2%	1	0.2%	1	0.2%
Cyfanswm	516	100%	599	100%	618	100%	633	100%

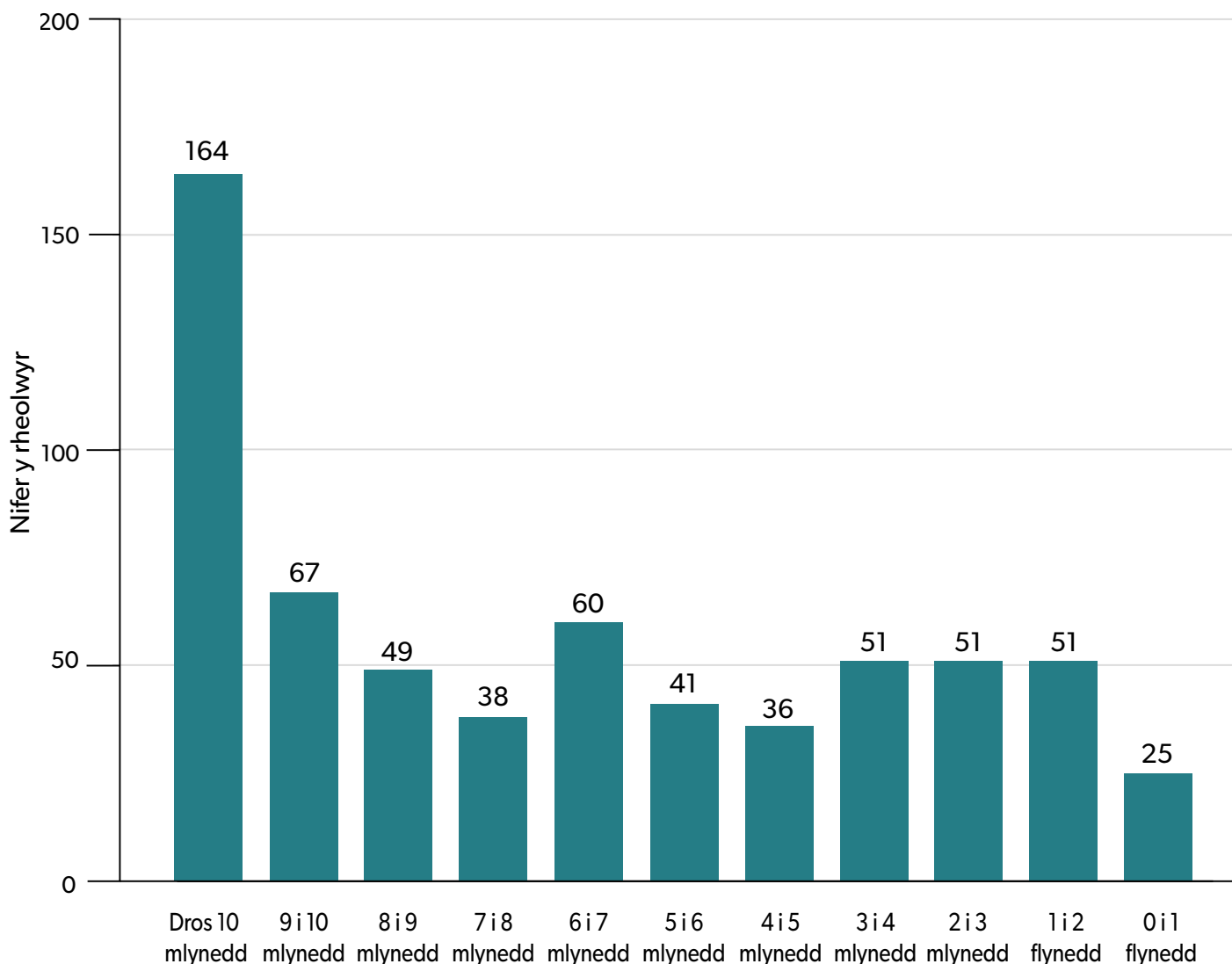


Tabl 13: Nifer y blynyddoedd ers i reolwyr gael eu cymhwyster rheoli gofal cymdeithasol cyntaf

Blynyddoedd ers cymhwyso	Nifer y rheolwyr	Canran
Dros 10 mlynedd	164	25.9%
9 i 10 mlynedd	67	10.6%
8 i 9 mlynedd	49	7.7%
7 i 8 mlynedd	38	6.0%
6 i 7 mlynedd	60	9.5%
5 i 6 mlynedd	41	6.5%
4 i 5 mlynedd	36	5.7%
3 i 4 mlynedd	51	8.1%
2 i 3 mlynedd	51	8.1%
1 i 2 flynedd	51	8.1%
0 i 1 flynedd	25	3.9%
Cyfanswm	633	100%

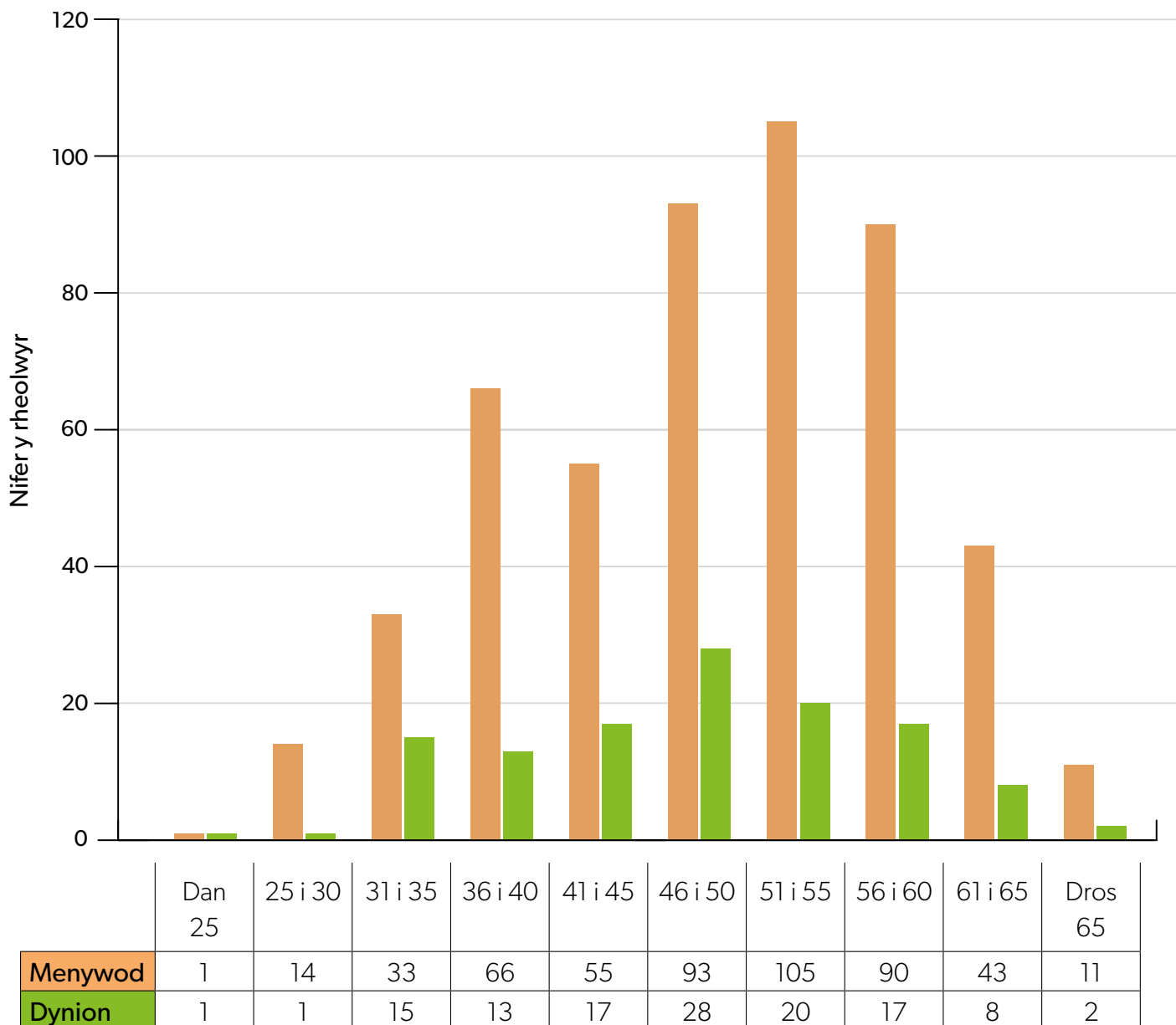
- Roedd 12 y cant o reolwyr wedi cymhwyso yn y ddwy flynedd ddiwethaf, 66.2 y cant wedi cymhwyso am y tro cyntaf dros bum mlynedd yn ôl a chymhwysodd 25.9 y cant dros 10 mlynedd yn ôl.

Ffigwr 4: Nifer y blynyddoedd ers i reolwyr gymhwyso am y tro cyntaf



5.5 Oedran a rhyw'r rheolwyr

Ffigwr 5: Oedran a rhyw



- Oedran cyfartalog rheolwyr gofal cartref ar y gofrestr oedd 49, sef yr un fath â 2015 a 2016.
- Mae dros hanner y rheolwyr dros 40 oed. Efallai mai'r rheswm am hyn yw bod pobl yn dod at y math hwn o waith yn hwyrach yn eu bywydau, ond mae hyn hefyd yn cyflwyno'r potensial ar gyfer gweithlu sy'n lleihau os na ellir recriwtio digon o weithwyr newydd (adolygiad AGGCC⁴ a Llywodraeth Cymru⁵).

4. Uwchben a thu hwnt: Adolygiad cenedlaethol o ofal cartref yng Nghymru 2015-16. AGGCC, 2016.

5. Y ffactorau sy'n effeithio ar recriwtio a chadw gweithwyr gofal cartref ac i ba raddau y mae'r ffactorau hyn yn effeithio ar ansawdd gofal cartref. Llywodraeth Cymru, 2016.



Tabl 14: Oedran a rhyw

Grŵp oedran	Menywod	Dynion	Nifer y rheolwyr	Canran
Dan 25	1	1	2	0.3%
25 i 30	14	1	15	2.4%
31 i 35	33	15	48	7.6%
36 i 40	66	13	79	12.5%
41 i 45	55	17	72	11.4%
46 i 50	93	28	121	19.1%
51 i 55	105	20	125	19.7%
56 i 60	90	17	107	16.9%
61 i 65	43	8	51	8.1%
Dros 65	11	2	13	2.1%
Cyfanswm	511	122	633	100%

- Roedd mwyafrif y rheolwyr rhwng 36 a 60 oed (79.6 y cant).
- Roedd 10.3 y cant yn iau na 35 oed, a 10.1 y cant dros 60 oed.

Tabl 15: Oedran a rhyw

Grŵp oedran	2014		2015		2016		2017	
	Menywod	Dynion	Menywod	Dynion	Menywod	Dynion	Menywod	Dynion
Dan 25	0	0	1	0	1	0	1	1
25 i 30	8	3	12	7	14	3	14	1
31 i 35	36	5	44	6	35	15	33	15
36 i 40	45	10	49	14	61	14	66	13
41 i 45	56	21	61	15	55	13	55	17
46 i 50	81	20	91	27	98	25	93	28
51 i 55	82	16	84	22	94	19	105	20
56 i 60	71	19	89	18	87	22	90	17
61 i 65	36	1	42	5	40	7	43	8
Dros 65	5	1	11	1	14	1	11	2
Cyfanswm	420	96	484	115	499	119	511	122
Cyfanswm	516		599		618		633	

- Mae'r gymhareb menywod i ddynion wedi aros yn sefydlog ar tua 4:1.



5.6 Amrywiaeth a sgiliau Cymraeg y rheolwyr

Tabl 16: Amrywiaeth ethnig

Ethnigrwydd	2014	2015	2016	2017
Gwyn (gwyn prydeinig, gwyn cymreig, Gwyn gwyddelig, cefndir gwyn arall)	98.1%	98.2%	98.3%	98.5%
Indiaidd	0.0%	0.0%	0.4%	0.4%
Cymysg Gwyn a Du Affricanaidd	0.9%	0.8%	0.4%	0.4%
Arall	0.2%	0.4%	0.4%	0.2%
Asiaidd neu Asiaidd Brydeinig Pacistanaidd	0.2%	0.2%	0.2%	0.2%
Du neu Ddu Prydeinig Affricanaidd	0.5%	0.4%	0.2%	0.2%
Cymysg Gwyn a du Caribiaidd	0.0%	0.0%	0.2%	0.2%
Cyfanswm	100%	100%	100%	100%

Dywedodd 86.4 y cant o reolwyr wrthym am eu hethnigrwydd. O'r rhain, disgrifiodd 98.5 y cant ohonynt eu hunain fel gwyn, a 1.5 y cant heb fod yn wyn. Nid yw hyn wedi newid rhyw lawer yn y pedair blynedd diwethaf. Yng Nghymru gyfan, mae 4.4 y cant o'r boblogaeth yn disgrifio eu hunain yn 'heb fod yn wyn'⁶.

Tabl 17: Datgan anabledd

Oes gennych anabledd?	Cyfanswm	Canran
Nac oes	559	98.9%
Oes	6	1.1%
Cyfanswm	565	100%

- Dywedodd 89.3 y cant o reolwyr wrthym p'un a oedd anabledd ganddynt ai peidio.

6. Ffynhonnell: "Arolwg Llafurlu Lleol/Arolwg Poblogaeth Blynyddol 2016: Ethnigrwydd yn ôl awdurdodau lleol Cymru" <https://stats.wales.gov.wales/Catalogue/Equality-and-Diversity/Ethnicity/ethnicity-by-year-ethnicgroup>



Tabl 18: Gallu ieithyddol Cymraeg

Gallu ieithyddol Cymraeg	2014	2015	2016	2017
Rhugl	8%	9.0%	8.7%	9.0%
Rhywfaint o Gymraeg	22%	23.2%	24.5%	25.3%
Dim Cymraeg	70%	67.8%	66.8%	65.7%

- Dywedodd 89.4 y cant o reolwyr wrthym am eu gallu ieithyddol Cymraeg.
- O'r rhain, nid oedd gan 65.7 y cant o'r rheolwyr allu ieithyddol Cymraeg, ond cododd y ganran o ran y rhai a nododd eu bod yn rhugl neu fod ganddynt rywffaint o Gymraeg 1.1 y cant ers y llynedd i 34.3 y cant.
- Roedd y ganran uchaf o reolwyr sy'n siarad Cymraeg yn rhugl yng Ngwynedd (62.5 y cant) ac Ynys Môn (57.1 y cant).
- Roedd y ganran uchaf o reolwyr nad oeddent yn siarad Cymraeg o gwbl yn Sir Fynwy, lle'r oedd pob rheolwr a ymatebodd wedi datgan nad oeddent yn siarad Cymraeg o gwbl, ac yna Bro Morgannwg (94.4 y cant), Castell-nedd Port Talbot (90.0 y cant) a Chasnewydd (84.2 y cant).
- Yng nghyfrifiad 2011, dywedodd 19 y cant o boblogaeth Cymru eu bod yn gallu siarad Cymraeg.⁷

7. Ffynhonnell: Cyfrifiad 2011, Swyddfa Ystadegau Gwladol. Roedd y cwestiwn yng Nghyfrifiad 2011 yn gofyn 'A allwch ddeall, siarad, darllen neu ysgrifennu Cymraeg?'. Ni wnaeth y Cyfrifiad gasglu gwybodaeth am lefelau rhuglder neu ba mor aml mae pobl yn ei siarad.



Manylion cyswllt

Gofal Cymdeithasol Cymru

South Gate House, Wood Street, Caerdydd CF10 1EW

Ffôn: 0300 303 3444 | E-bost: gwybodaeth@gofalcymdeithasol.cymru

Gwefan: www.gofalcymdeithasol.cymru | Trydar: @GofCymdeithasol

© (2017) Gofal Cymdeithasol Cymru

Cedwir pob hawl. Ni chaiff unrhyw ran o'r cyhoeddiad hwn gael ei hatgynhyrchu, ei storio mewn system adalw na'i throsglwyddo ar unrhyw ffurf na thrwy unrhyw gyfrwng heb ganiatâd o flaen llaw gan Gofal Cymdeithasol Cymru. Dylai ymholiadau ynghylch atgynhyrchu y tu hwnt i'r cwmpas a ganiateir gan y gyfraith gael eu hanfon at Brif Weithredwr Gofal Cymdeithasol Cymru yn y cyfeiriad a roddwyd uchod.
ISBN: 978-1-911463-45-0

Fformatau eraill

Mae'r ddogfen hon ar gael mewn print bras neu mewn fformatau eraill, os bydd angen.

Mae'r ddogfen hefyd ar gael yn Saesneg.

Dyluniwyd gan Escape to Design www.escapetodesign.co.uk

